

# RPU側溝スリット蓋

\*準備中につき、ご注文の際はご相談お願い致します。

## ■スリット(開口部)付き側溝蓋

従来のRPU側溝に対応した、スリット付き側溝蓋。

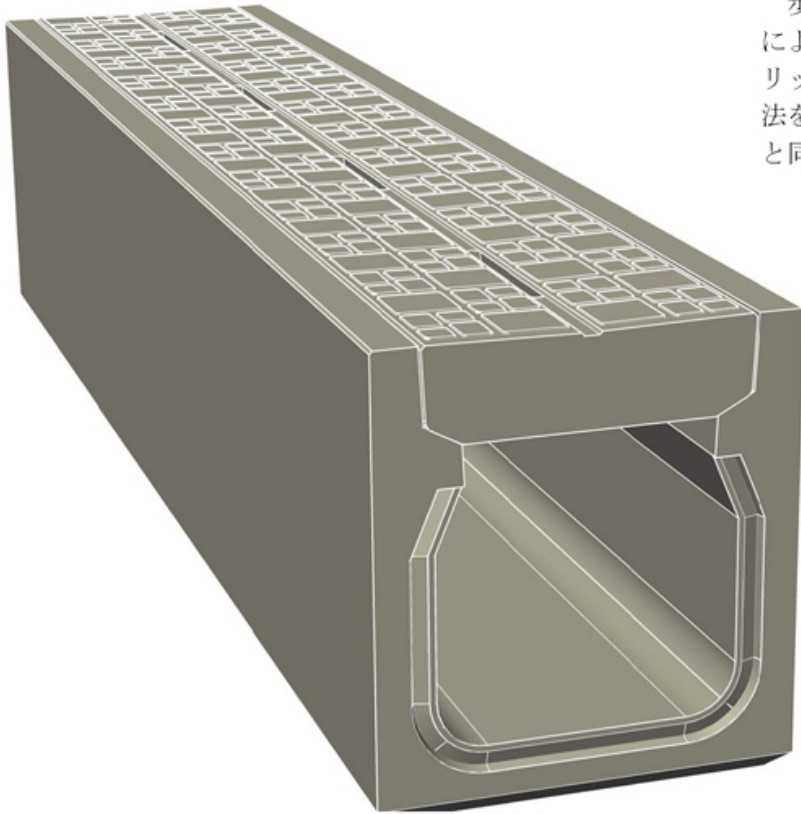
中心部に向けて2%の勾配を取り、路面水を速やかに側溝内へと排水。

歩行及び軽車両の通行に支障をきたさない2%の勾配により、側溝蓋中心部の凹部へと一旦集水。続いて、スリットからの側溝内部への集水と、2段階方式の集水方法を採用。これにより、集水機能を持ちながら、従来品と同等の耐荷重を得る事に成功しました。

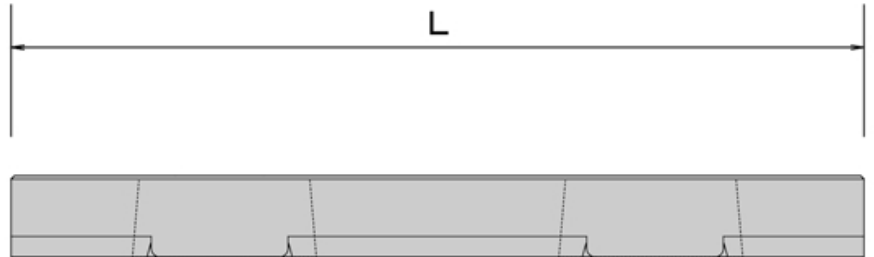
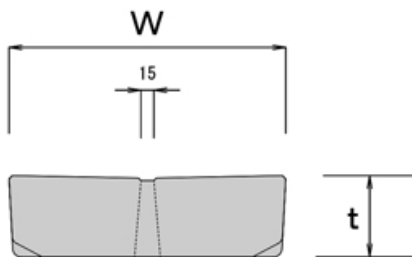

## ■従来と同様の機能

従来品のRPU側溝蓋と同様の模様を配置し、滑り止め機能に加えて、デザイン性を有しています。従来品からの取替えにおいても、違和感を感じさせません。

当然、防音・ズレ防止機能も引き継いでおり、車両走行時にもガタツキや角欠けの発生を抑止しております。



規格	寸法(mm)			重量(kg)
	W	L	t	
250	274	998	90	55
300	324	998	95	70
400	424	998	110	105
500	524	998	125	150



沖縄県コンクリート二次製品協同組合

Tel: 098-898-7785

Fax: 098-898-7789